



Exmouth Community College

Spanish – Year 9 Mi insti

Knowledge Organiser



Spanish – Year 9 Mi insti Knowledge Organiser Contents page



Page number(s)	Subject	Claro 1/2 page number(s)
Page 3	How to use your Knowledge Organiser	
Page 4	6.1 Todo lo que estudio	Claro 1 p118-119
Page 5	6.2 ¡Uff! ¡Qué rollazo!	Claro 1 p120-121
Page 6	6.3 Mi horario escolar	Claro 1 p120-123
Page 7	6.4 Lo que hay en mi insti	Claro 1 p124-125
Page 8	6.5 Y después de las clases	Claro 1 p126-127
Page 9	6.6 Mis planes	Claro 1 p128-129
Page 10	Year 7 Most Common Mistakes	
Page 11	Year 8 Most Common Mistakes	
Page 12	Year 9 Most Common Mistakes	
Page 13	Present tense AR, ER & IR verbs / Irregular verbs	
Page 14	Irregular verbs & Cheeky verbs	
Page 15	Reflexive Verbs / Near future tense	
Page 16	The conditional tense	
Page 17	The preterite tense	
Page 18	The imperfect tense	

In Class

Quiz your neighbour	Your teacher will tell you which section to focus on. Test each other.
Low stakes quiz	Sometimes your teacher will prepare a quick quiz for you at the start of the lesson.
Key Words	As you come across key words in lessons, tick them off. Record them in your book.
Key words in context	Sometimes your teacher will ask you to practice writing sentences using key words/vocabulary/grammar.
Meanings/Spelling test	Sometimes your teacher will give you a meaning/spelling test on the key words/vocabulary/grammar.
References	If you get stuck, check whether the information you need is here.
Extended writing	Incorporate the information you have learnt into long pieces of writing to show more specialist in depth knowledge.
Knowledge test	Once a term, your teacher will give you a test to see how well you have learnt the information. These marks will help your teacher decide how you are progressing against your KS3 target colour.

At home

40 minutes per week	Your teacher will tell you which section to learn each week.
Quiz Yourself	Sometimes your teacher will prepare a quick quiz for you at the start of the lesson.
Create flashcards	Turn the information into flashcards (Spanish – English). You could also include pictures.
Quizlet	Use Quizlet to help you learn the vocabulary.
Application	Once you have learnt the information on the Knowledge Organiser, your teacher will test you in the next lesson. This could be in the form of a test/quiz etc.. You can also apply your knowledge to improve your classwork/homework, especially longer pieces of writing, by adding more specialist knowledge.
Revise	Use your flashcards/quizlet/exercise book & booklets/Knowledge Organiser etc... to revise regularly as you will be tested on your progress in lessons (weekly/once a term).

Spanish –Unit 6 (Mi insti)

6.1 Todo lo que estudio – Everything I study



Todo lo que estudio	
las asignaturas	subjects
la clase	class
estudiar	To study
¿Qué estudias?	What do you study?
Estudio...	I study
el colegio	school
el instituto	school
obligatorio/a	compulsory

Todo lo que estudio	
la biología	Biology
las ciencias	Sciences
el dibujo	Art
la educación física	PE
el español	Spanish
la física	Physics
el francés	French
la geografía	Geography
la gimnasia	Gymnastics, PE
la historia	History
los idiomas	Languages
la informática	ICT
el inglés	English
las matemáticas	Maths
la música	Music
la química	Chemistry
el teatro	Drama
la tecnología	Technology

Todo lo que estudio	
Me aburre(n)	It bores me
Me anima(n)	It cheers me up
Me apasiona(n)	It's a passion of mine
Me da(n) igual	It's all the same to me
Me entretiene(n)	It entertains me





Spanish – Unit 6 (Mi insti)

6.2 ¡Uff! ¡Qué rollazo! – How dull!



¡Uff! ¡Qué rollazo!	
aburrido/a	boring
difícil	difficult
divertido/a	fun
duro/a	hard
fácil	easy
interesante	interesting
práctico/a	practical
útil	useful
El/la profesor(a) es...	The teacher is
Los profesores son...	The teachers are... (m)
Las profesoras son...	The teachers are... (f)
despistado/a	forgetful
estricto/a	strict
gracioso/a	funny
guay	cool
inteligente	intelligent
severo/a	strict
tolerante	tolerant
trabajador(a)	hard-working

Spanish – Unit 6 (Mi insti)

6.3 Mi horario escolar – My school timetable



1 - uno
2 - dos
3 - tres
4 - cuatro
5 - cinco
6 - seis
7 - siete
8 - ocho
9 - nueve
10 - diez
11 - once
12 - doce
13 - trece
14 - catorce
15 - quince
16 - dieciséis
17 - diecisiete
18 - dieciocho
19 - diecinueve
20 – veinte

Los números

21 - veintiuno
22 - veintidós
23 - veintitrés
24 - veinticuatro
25 - veinticinco
26 - veintiséis
27 - veintisiete
28 - veintiocho
29 - veintinueve
30 - treinta
31 - treinta y uno
32 - treinta y dos
33 - treinta y tres
40 - cuarenta
41 - cuarenta y uno
42 - cuarenta y dos
50 - cincuenta
60 - sesenta

Mi horario escolar	
la hora	time
¿Qué hora es?	What time is it?
Es/Son...	It is...
¿A qué hora...?	At what time...?
A la/las	At...
y cuarto	Quarter past
y media	Half past
menos cuarto	Quarter to
el día	day
especial	special
el horario	timetable
el recreo	break
los domingos	on sundays
los sábados	on Saturdays



Spanish – Unit 6 (Mi insti)

6.4 Lo que hay en mi insti – What's in my school

Lo que hay en mi insti	
Las instalaciones	facilities
¿Qué hay en tu instituto?	What is there in your school?
los aseos	toilets
el aula	classroom
la biblioteca	library
la cancha (de baloncesto)	(basketball) court
el comedor	cantine
el gimnasio	gym
el laboratorio	laboratory
el patio	playground
la planta baja	ground floor
la sala de profesores	staff room
el salón de actos	theatre
las taquillas	lockers
el uniforme	uniform

Lo que hay en mi insti	
Se debe / no se debe	You must / you must not
Se puede / no se puede	You can / you can not
charlar	to chat
comer chicle	to chew gum
comer en el comedor	to eat in the canteen
ensuciar las instalaciones	to dirty/damage the facilities
estar en silencio	to be silent
gritar en clase	to shout in class
hacer los deberes	to do homework
prestar atención	to pay attention
respetar a los profesores	to respect the teachers
ser educado/a	to be polite
ser maleducado/a	to be rude
ser puntual	to be on time
usar el móvil	to use your mobile
llevar maquillaje	to wear makeup
llevar joyas	to wear jewellery
llegar a tiempo	to arrive on time



Spanish – Unit 6 (Mi insti)

6.5 Y después de las clases... – And after school...

Y después de las clases... (verbos)	
cocinar	to cook
memorizar	to memorise
participar	to participate
tener que	to have to
tener tiempo	to have time

Y después de las clases... (nombres)	
la actividad	activity
anual	annual
los artes marciales	martial arts
el campeonato	championship
el club	club
el club de ajedrez	chess club
el club de cine	film club
el club de deberes	homework club
el club de literatura	book club
el club de fotografía	photography club
la excursión	excursion
extraescolar	extracurricular
la jornada	day
las manualidades	craft
el partido	match
el taller	workshop
el viaje	trip






Spanish – Unit 6 (Mi insti) 6.6 Mis planes – My plans

Mis planes (verbos)	
aprender	to learn
concentrarse	to concentrate
esperar	to hope
hacer nuevos amigos	to make new friends
repasar	to revise
sacar notas altas	to get high grades
tener la intención de	to have the intention of
trabajar	to work

Mis planes (nombres)	
competitivo/a	competitive
el curso que viene	next academic year
estresado/a	stressed
voluntario/a	volunteer
el yoga	yoga
el/la asistente/a	assistant
el/la ayudante	helper
el/la canguro	babysitter
el/la cuidador(a)	carer
el/la entrenador(a) de deportes	sports coach
el/la repartidor(a) de periódicos	paper delivery boy/girl
el trabajo a tiempo parcial	part-time job



Year 7 Most Common Mistakes!

Greetings and self-introductions

English	Spanish	Check!
My name is	Me llamo	Spelling & pronunciation.
How are you?	¿Qué tal?	Punctuation = ¿?, accent
Hi!	¡Hola!	Punctuation
I am 12	Tengo 12 años	Spelling & pronunciation

We **have** our age:
Tengo 12 años



Numbers

English	Spanish	Check!
4	cuatro	Spelling & pronunciation!
5	cinco	
6	seis	
7	siete	
9	nueve	
10	diez	
20	veinte	



Birthday/Date

To tell your birthday, remember this pattern

Mi cumpleaños es **el 18 de** (of) **noviembre**.

Remember to check **NOT** capital letters on the month.



Remember the **days of the week!**

lunes, martes, miércoles, jueves, viernes, sábado, domingo



Opinions

English	Spanish	Check!
I like	Me gusta	Me ahead of gusta
I don't like	No me gusta	No ahead of the verb
I hate	Odio	NO <u>me</u> ahead of odio

Colours!

To express your opinion about them, remember to put **el** ahead of the colour.

Me gusta **el** amarillo

Colour endings

blanco = masculine
blanca = feminine
blancos = masculine plural
blancas = feminine plural
*marrón, azul, verde, gris, naranja and rosa don't change gender, only number.

School equipment



English	Spanish	Check!
A sheet of paper	Una hoja	Silent h and feminine
Pencil - pencils	Lápiz-lápices	Accent and plural
A pencil case	Un estuche	masculine and spelling



Animals and family

English	Spanish	Check!
A dog	Un perro	Spelling, single r = pero = but
My dad	Mi padre	Mum & dad are two different words but for the rest of relatives just change the o for an a to make the feminine.
My mum	Mi madre	Masculine
My brother	Mi hermano	Feminine
My sister	Mi hermana	



Check word order! Tengo los ojos azules = I have blue eyes
Adjectives always follow the nouns!!



Year 8 Most Common Mistakes!

Mi tiempo libre- My free time

English	Spanish	Check!
To talk on the phone	chatear en el móvil	Spelling & pronunciation.
To do sports	practicar/hacer deportes	Punctuation = ¿?, accent
To go out with my friends	salir con mis amigos	Punctuation Spelling & pronunciation



Remember!
We use the verb 'jugar' when we talk about ball sports.
We use the verb 'hacer' when we talk about sports without a ball.



Key irregular verbs:

Soy = I am
Tengo = I have
Voy = I go

A = **un** (m), **una** (f), **unos** (m plural) **unas** (f plural)

The = **el** (m), **la** (f), **los** (m plural) **las** (f plural)

Los deportes- Sports

English	Spanish	Check!
Football	El fútbol	Acute accent & spelling!
Horse riding	La equitación	Acute accent
Swimming	La natación	Acute accent
Tennis	El tenis	Spelling!



Jugar – to play		
yo	juego	I play
tú	juegas	You play
él/ella	juega	He/She plays
nosotros	jugamos	We play
vosotros	jugáis	You play
ellos/ellas	juegan	They play

Hacer – to do		
yo	hago	I do
tú	haces	You do
él/ella	hace	He/She does
nosotros	hacemos	We do
vosotros	hacéis	You do
ellos/ellas	hacen	They do



El tiempo- The weather



English	Spanish	Check!
It's sunny	Hace sol	Hace = it is
It's rainy	Llueve	Spelling!
It's windy	Hay viento	Hay = it is/ there is



Opinions

English	Spanish	Check!	Opinion + infinitive verb	Opinion + n for plurals!
I like	Me gusta(n)	Me ahead of gusta	Odio +bailar salsa	Me gusta <u>a</u> mi gato
I don't like	No me gusta(n)	No ahead of the verb	Me gusta + leer	Me gusta <u>n</u> mis gato <u>s</u>
I hate	Odio	NO me ahead of odio		

Check **word order** and **adjective endings!**

Tengo los **ojos azules** = I have **blue eyes**.

Tengo el pelo castaño = I have brown hair

Adjectives always follow the noun!!



Year 9 Most Common Mistakes!


A = **un (m), una (f), unos (m plural) unas (f plural)**

The = **el (m), la (f), los (m plural) las (f plural)**

Numbers

English	Spanish	Check!
2	cuatro	Spelling and Pronunciation!
5	cinco	
6	seis 	
7	siete	
9	nueve	
10	diez	
20	veinte	

Time

English	Spanish	Check!
hour(s)	hora (s)	Silent h and feminine Spelling Spelling Spelling 
quarter past	y cuarto	
half past	y media	
quarter to	menos cuarto	

Remember the **days of the week!**

lunes, martes, miércoles, jueves, viernes, sábado, domingo

- Los sábados - on Saturdays
- Los domingos - on Sundays



The verb **doler** ('to hurt') (o>ue)

English	Spanish	Check!
It hurts me	Me duele(n)	Me / (n)
It hurts you	Te duele(n)	Te / (n)
It hurts him/her	Le duele(n)	Le / (n)

Me duele **la** cabeza / Me duelen **las** piernas

School Subjects

English	Spanish	Check!
Spanish	el español	Tilde (ñ) Acute accent Acute accent Acute accent Acute accent & spelling! 
French	el francés	
English	el inglés	
Biology	la biología	
Technology	la tecnología	

Check **word order** and **adjective endings!**

Tengo los **ojos azules** = I have **blue eyes**.

Tengo el pelo castaño = I have brown hair

Adjectives always follow the noun!!



School Subjects!

To express your **opinion** about them, remember to put **el/la/las** ahead of the school subject.

Me gusta **el** español
Me gustan **las** ciencias



Opinions

English	Spanish	Check!
I like	Me gusta(n)	Me ahead of gusta
I don't like	No me gusta(n)	No ahead of the verb
I hate	Odio	NO me ahead of odio

Adjectives

English	English	Check!
difficult	difícil(es)	Accents
easy	fácil(es)	Accents
practical	práctico/a/os/as	Spelling/agreement
boring	aburrido/a/os/as	Spelling/agreement

Negatives

English	English	Check!
I don't like rice	No me gusta el arroz	Accents
I never eat ceviche	Nunca como ceviche	Accents
I drink neither juice nor milk	No bebo ni zumo ni leche	Spelling/agreement
I don't like mushrooms at all	No me gustan nada los champiñones	Spelling/agreement

NOTE that **nada** is also used to mean '**nothing**' or '**anything**' in a negative sentence:

No como **nada**

(1) - AR	hablar – to talk	
yo	hablo	I talk
tú	hablas	You talk
él/ella	habla	He/She talks
nosotros	hablamos	We talk
vosotros	habláis	You all talk
ellos/ellas	hablan	They talk

(2) - ER	Aprender – to learn	
yo	aprendo	I learn
tú	aprendes	You learn
él/ella	aprende	He/She learns
nosotros	aprendemos	We learn
vosotros	aprendéis	You all learn
ellos/ellas	aprenden	They learn

(3) - IR	Vivir – to live	
yo	Vivo	I live
tú	Vives	You live
él/ella	Vive	He/She lives
nosotros	Vivimos	We live
vosotros	Vivís	You all live
ellos/ellas	Viven	They live

Verbos AR	
estudiar	to study
repasar	to revise
usar	to use
cocinar	to cook
trabajar	to work
gritar	to shout

Verbos ER	
aprender	to learn
comer	to drink
correr	to run
hacer	to do

Verbos IR	
vivir	to live
escribir	to write
abrir	to open

(4) - IRREG	Tener – to have	
yo	tengo	I have
tú	tienes	You have
él/ella	tiene	He/She has
nosotros	tenemos	We have
vosotros	tenéis	You all have
ellos/ellas	tienen	They have

(5) - IRREG	Ser – to be	
yo	soy	I am
tú	eres	You are
él/ella	es	He/She is
nosotros	somos	We are
vosotros	soís	You all are
ellos/ellas	son	They are

(6) - IRREG	Estar – to be	
yo	estoy	I am
tú	estás	You are
él/ella	está	He/She is
nosotros	estamos	We are
vosotros	estáis	You all are
ellos/ellas	están	They are



Verbos - El presente

Cheeky Verbs

(7) - IRREG	Hacer – to do/make	
yo	hago	I do
tú	haces	You do
él/ella	hace	He/She does
nosotros	hacemos	We do
vosotros	hacéis	You all do
ellos/ellas	hacen	They do

(8) - IRREG	Ir – to go	
yo	voy	I go
tú	vas	You go
él/ella	va	He/She is
nosotros	vamos	We go
vosotros	vais	You all go
ellos/ellas	van	They go

(9) - IRREG	salir – to go out	
yo	salgo	I go out
tú	sales	You go out
él/ella	sale	He/She is goes
nosotros	salimos	We gobout
vosotros	salís	You all go out
ellos/ellas	salen	They go out

Cheeky Verbs	
yo	✓ Cheeky
tú	✓ Cheeky
él/ella	✓ Cheeky
nosotros	X No
vosotros	X No
ellos/ellas	✓ Cheeky

u > ue	Cheeky	jugar – to play	
yo	✓	juego	I play
tú	✓	juegas	You play
él/ella	✓	juega	He/She plays
nosotros	X	jugamos	We play
vosotros	X	jugáis	You all play
ellos/ellas	✓	juegan	They play

u > ue	Cheeky	perder – to lose	
yo	✓	pierdo	I lose
tú	✓	pierdes	You lose
él/ella	✓	pierde	He/She loses
nosotros	X	perdimos	We lose
vosotros	X	perdéis	You all lose
ellos/ellas	✓	pierdan	They lose

volver – to return
(o>ue)

e > ie	Cheeky	preferir – to prefer	
yo	✓	prefiero	I prefer
tú	✓	prefieres	You prefer
él/ella	✓	prefiere	He/She prefers
nosotros	X	preferimos	We prefer
vosotros	X	preferís	You all prefer
ellos/ellas	✓	prefieren	They prefer

pensar – to think
(e>ie)

Reflexive Verbs (los verbos reflexivos)

Reflexive Pronouns	
yo	Me
tú	Te
él/ella	Se
nosotros	Nos
vosotros	Os
ellos/ellas	Se

	Reflexive Pronoun	Llamarse – to call (oneself)	
yo	Me	llamo	I call (myself)
tú	Te	llamas	You call (yourself)
él/ella	Se	llama	He/She calls (him/her self)
nosotros	Nos	llamamos	We call (ourselves)
vosotros	Os	llamáis	You all call (yourselves)
ellos/ellas	Se	llaman	They call (themselves)

acostarse	to go to bed
afeitarse	to shave
bañarse	to bathe
ducharse	to shower
enfadarse	to get angry
lavarse	to wash
Levantarse	to get up
pelearse	to fight
peinarse	to comb
quedarse	to stay
sentarse	to sit

The near future tense (el future inmediato)

By combining a form of the verb **ir** in the present tense with the preposition **a** and an **infinitive**, you can say what you or others are going to do in the near future.

Voy
Vas
Va
Vamos
Vais
Van

+ a + infinitive

Voy a ir de vacaciones – I am going to go on holiday

Vas a hacer los deberes – You are going to do homework.

Va a estudiar mucho – He/She is going to study a lot.

Vamos a ir de vacaciones – We are going to go on holiday

Vais a hacer los deberes – You are all going to do homework.

Van a ir de vacaciones – They are going to go on holiday


The Conditional tense (el condicional)

The conditional is usually translated into English as 'would'. To form the conditional in Spanish, add the following endings to the infinitive form of the verb.

	AR, ER & IR
yo	ía
tú	ías
él/ella	ía
nosotros	íamos
vosotros	íais
ellos/ellas	ían

	hablar	comer	vivir
yo	hablaría	comería	comería
tú	hablarías	comerías	comerías
él/ella	hablaría	comería	comería
nosotros	hablaríamos	comeríamos	comeríamos
vosotros	hablaríais	comeríais	comeríais
ellos/ellas	hablarían	comerían	comerían

Note that the irregular verbs in the future tense are also irregular in the conditional



Poner	To put	Pondr-
Decir	To say	Dir-
Haber	To have	Habr-
Salir	To go out	Saldr-
Hacer	To do	Har-
Poder	To be able	Pod-
Tener	To have	Tendr-
Querer	To want	Querr-
Saber	To know	Sabr-
Venir	To come	Vendr-

The preterite tense (el pretérito)

This past tense is used to describe completed actions that took place at a fixed point in time or during a specific period of time. To form the preterite tense for regular formed verbs, remove the -ar, -er or -ir from the infinitive

and add the **AR** endings:-

	AR
yo	é
tú	aste
él/ella	ó
nosotros	amos
vosotros	asteis
ellos/ellas	aron

	ER & IR
yo	í
tú	lste
él/ella	ío
nosotros	imos
vosotros	isteis
ellos/ellas	ieron

Note: there are a lot of irregular verbs in the preterite tense

el pretérito de verbos con raíces irregulares

- Hay un grupo de terminaciones
- ¡No hay ningún acento!
- *Si la tercera persona plural termina en j se usa **-eron** (no-ieron).
- ***hacer** - la raíz de la tercera persona singular es **hiz > hizo**

infinitivo	raíz irregular	terminaciones	ejemplos		
andar	anduv-	e imos iste isteis o ieron	poder	saber	venir
caber	cup-		pude	supe	vine
estar	estuv-		podiste	supiste	viniste
haber	hub-		pudo	supo	vino
hacer	* hic-		podimos	supimos	vinimos
poder	pod-		podisteis	supisteis	vinisteis
poner	pus-		podieron	supieron	vinieron
querer	quis-		hacer	decir	traer
saber	sup-		hice	dije	traje
tener	tuv-		hiciste	dijiste	trajiste
venir	vin-		hizo	dijo	trajo
decir	* dij-		hicimos	dijimos	trajimos
traer	* traj-	hicisteis	dijisteis	trajisteis	
		hicieron	dijeron	trajeron	

	hablar	comer	vivir
yo	hablé	comí	viví
tú	hablaste	comiste	viviste
él/ella	habló	comió	vivió
nosotros	hablamos	comimos	vivimos
vosotros	hablasteis	comisteis	vivisteis
ellos/ellas	hablaron	comieron	vivieron

The imperfect tense (el imperfecto)

This tense is used to describe repeated actions in the past (what **used** to be done) or what someone **was** doing. To form it, remove the last two letters of the infinitive and add the following endings:-

	AR
yo	aba
tú	abas
él/ella	aba
nosotros	ábamos
vosotros	abais
ellos/ellas	aban

	ER & IR
yo	ía
tú	ías
él/ella	ía
nosotros	íamos
vosotros	íais
ellos/ellas	ían

	hablar	comer	vivir
yo	hablaba	comía	vivía
tú	hablabas	comías	vivías
él/ella	hablaba	comía	vivía
nosotros	hablábamos	comíamos	vivíamos
vosotros	hablabais	comíais	vivíais
ellos/ellas	hablaban	comían	vivían

Note: there are only 3 irregular verbs in the imperfect tense (ser, ir & ver)

	Ser (to be)
yo	era
tú	eras
él/ella	era
nosotros	éramos
vosotros	erais
ellos/ellas	eran

	Ir (to go)
yo	iba
tú	ibas
él/ella	iba
nosotros	íbamos
vosotros	ibais
ellos/ellas	iban

	Ver (to see)
yo	veía
tú	veías
él/ella	veía
nosotros	veíamos
vosotros	veíais
ellos/ellas	veían