




Exmouth Community College

Spanish – Year 9 Dieta y Salud

Knowledge Organiser



Spanish – Year 9 Mi insti
Knowledge Organiser Contents page



Page number(s)	Subject	Claro 1/2 page number(s)
Page 3	How to use your Knowledge Organiser	
Page 4	6.1 ¡Qué hambre!	Claro 2 p8-9
Page 5	6.2 ¡Ñam, ñam!	Claro 2 p10-11
Page 6	6.3 ¡Una de bravas, por favour!	Claro 2 p12-13
Page 7	6.4 Mi dieta sana	Claro 2 p14-15
Page 8	6.5 ¡Ay, qué dolor!	Claro 2 p16-17
Page 9	6.6 ¡Ponte esta crema!	Claro 2 p18-19
Page 10	Year 7 Most Common Mistakes	
Page 11	Year 8 Most Common Mistakes	
Page 12	Year 9 Most Common Mistakes	
Page 13	Present tense AR, ER & IR verbs / Irregular verbs	
Page 14	Irregular verbs & Cheeky verbs	
Page 15	Reflexive Verbs / Near future tense	
Page 16	The conditional tense	
Page 17	The preterite tense	
Page 18	The imperfect tense	
Page 19	Describing a photo card / speaking	
Page 20	Support for writing	

In Class	
Quiz your neighbour	Your teacher will tell you which section to focus on. Test each other.
Low stakes quiz	Sometimes your teacher will prepare a quick quiz for you at the start of the lesson.
Key Words	As you come across key words in lessons, tick them off. Record them in your book.
Key words in context	Sometimes your teacher will ask you to practice writing sentences using key words/vocabulary/grammar.
Meanings/Spelling test	Sometimes your teacher will give you a meaning/spelling test on the key words/vocabulary/grammar.
References	If you get stuck, check whether the information you need is here.
Extended writing	Incorporate the information you have learnt into long pieces of writing to show more specialist in depth knowledge.
Knowledge test	Once a term, your teacher will give you a test to see how well you have learnt the information. These marks will help your teacher decide how you are progressing against your KS3 target colour.

At home	
40 minutes per week	Your teacher will tell you which section to learn each week.
Quiz Yourself	Sometimes your teacher will prepare a quick quiz for you at the start of the lesson.
Create flashcards	Turn the information into flashcards (Spanish – English). You could also include pictures.
Quizlet	Use Quizlet to help you learn the vocabulary.
Application	Once you have learnt the information on the Knowledge Organiser, your teacher will test you in the next lesson. This could be in the form of a test/quiz etc.. You can also apply your knowledge to improve your classwork/homework, especially longer pieces of writing, by adding more specialist knowledge.
Revise	Use your flashcards/quizlet/exercise book & booklets/Knowledge Organiser etc... to revise regularly as you will be tested on your progress in lessons (weekly/once a term).





Exmouth Community College
Spanish – Claro 2 Unit 1 (Dieta y Salud)
1.1 ¡Qué hambre! – I'm so hungry!

¡Qué hambre!	
almorzar	to have lunch
beber	to drink
cenar	to have dinner
comer	to eat
desayunar	to have breakfast
merendar	to snack (afternoon)
tomar	to have/take

¡Qué hambre!	
la cena	dinner
la comida	lunch
el desayuno	breakfast
la merienda	(afternoon) snack

¡Qué hambre!	
el agua	water
la bebida	drink
la leche	milk
el zumo	juice
el zumo de pina	pineapple juice

¡Qué hambre!	
la cantina	canteen
la comida	food
vegetariano/a	vegetarian

¡Qué hambre!	
el arroz	rice
la carne	meat
la ensalada	salad
la fruta	fruit
el marisco	seafood
las patatas fritas	chips
el pescado	fish
el pollo	chicken
el queso	cheese
las salchichas	sausages
el salmón	salmon
la sopa	soup
el tomate	tomato
las tostadas	toast
la verdura	vegetables
el yogur	yoghurt





Exmouth Community College
Spanish – Claro 2 Unit 1 (Dieta y Salud)
1.2 ¡Ñam, ñam! – Yum, Yum!

Spanish
cuisine



Paella



Gazpacho



Tapas



Pisto



Turrón



Churros



Tortilla Española



Patatas Bravas



Hornazo



Polvorón



Ajo Blanco



Natillas



Panellets



Orujo



Escudella



Jamón


¡Ñam, ñam!	
Mi plato favorito	My favourite dish
la cebolla	onion
el champiñón	mushroom
los guisantes	peas
el pimiento	pepper
el plátano	banana
el refresco	fizzy drink
amargo/a	bitter
asqueroso/a	disgusting
delicioso/a	delicious
dulce	sweet
insípido/a	bland/tasteless
picante	spicy
sabroso/a	tasty
salado/a	salty
tradicional	tradicional
contener	to contain
el ingrediente	ingredient





Exmouth Community College
Spanish – Claro 2 Unit 1 (Dieta y Salud)
1.3 ¡Una de bravas, por favor! – One bravas, please!


¡Una de bravas, por favor!	
¿Qué desea?	What would you like?
¿Qué va a tomar?	What are you going to have?
el primer/segundo plato	first/second course
el postre	dessert
alérgico/a	allergic
el apetito	appetite
el/la camarero/a	waiter
la cuenta	bill
el menú	menu
servir	to serve
el/la vegetariano/a	vegetarian
el/la vegano/a	vegan
fresco/a	fresh





Exmouth Community College
Spanish – Claro 2 Unit 1 (Dieta y Salud)
1.4 Mi dieta sana – My healthy diet

Mi dieta sana	
la energía	energy
la grasa	fat
el mineral	mineral
el nutriente	nutrient
la porción	portion
la proteína	protein
diario	daily
grasiento/a	fatty
lácteo/a	dairy
nutritivo/a	nutritious
poco sano/a	unhealthy
saludable	healthy
sano/a	healthy



Mi dieta sana	
el aceite	oil
el caramelo	sweet
la comida rápida	fast food
derivado/a de	derived from
la dieta	diet
las fajitas	fajitas
la hamburguesa	hamburger
el helado	ice cream
el huevo	egg
la manzana	apple
el pan	bread
las sardinas	sardines
aconsejable	advisable
esencial	essential
ideal	ideal
importante	important
recomendable	recommended
variado/a	varied





Exmouth Community College
Spanish – Claro 2 Unit 1 (Dieta y Salud)
1.5 ¡Ay, qué dolor! – Ouch! That's sore!



¡Ay, qué dolor!	
Me duele...	My ___ hurts
el brazo	arm
la cabeza	head
el codo	elbow
el cuello	neck
el dedo	finger
el dedo del pie	toe
la espalda	back
el estómago	stomach
el hombro	shoulder
la mano	hand
la nariz	nose
el pie	foot
la pierna	leg
la rodilla	knee
los oídos	ears
los ojos	eyes
el tobillo	ankle

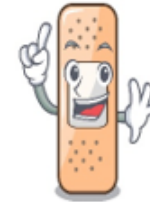




Exmouth Community College
Spanish – Claro 2 Unit 1 (Dieta y Salud)
1.6 ¡Ponte esta crema! – Put this cream on!

¡Ponte esta crema!	
Tengo...	I have...
un brazo roto	a broken arm
gripe	flu
una picadura	a bite
una pierna rota	a broken leg
una quemadura de sol	sunburn
tos	a cough
vómitos	sickness

¡Ponte esta crema!	
Estoy...	I am...
cansado/a	tired
mal	ill
mareado/a	dizzy



¡Ponte esta crema!	
la crema	cream
el jarabe	cough syrup
la leche con miel	milk with honey
las medicinas	medicines
las pastillas	tablets, pills
la tirita	plaster
el zumo de limón	lemon juice



Year 7 Most Common Mistakes!

Greetings and self-introductions

English	Spanish	Check!
My name is	Me llamo	Spelling & pronunciation.
How are you?	¿Qué tal?	Punctuation = ¿?, accent
Hi!	¡Hola!	Punctuation
I am 12	Tengo 12 años	Spelling & pronunciation

We **have** our age:
Tengo 12 años



Numbers

English	Spanish	Check!
4	cuatro	Spelling & pronunciation!
5	cinco	
6	seis	
7	siete	
9	nueve	
10	diez	
20	veinte	

Birthday/Date

To tell your birthday, remember this pattern
Mi cumpleaños es **el 18 de** (of) **noviembre**.

Remember to check NOT capital letters on the month.



Remember the **days of the week!**

lunes, martes, miércoles, jueves, viernes, sábado, domingo



Opinions

English	Spanish	Check!
I like	Me gusta	Me ahead of gusta
I don't like	No me gusta	No ahead of the verb
I hate	Odio	NO me ahead of odio

Colours!

To express your opinion about them, remember to put **el** ahead of the colour.

Me gusta **el** amarillo

Colour endings

blanco = **masculine**
 blanca = **feminine**
 blancos = **masculine plural**
 blancas = **feminine plural**
 *marrón, azul, verde, gris, naranja and rosa don't change gender, only number.

School equipment

English	Spanish	Check!
A sheet of paper	Una hoja	Silent h and feminine
Pencil - pencils	Lápiz-lápices	Accent and plural
A pencil case	Un estuche	masculine and spelling



Animals and family

English	Spanish	Check!
A dog	Un perro	Spelling, single r = pero = but
My dad	Mi padre	Mum & dad are two different words but for the rest of relatives just change the o for an a to make the feminine.
My mum	Mi madre	
My brother	Mi hermano	Masculine
My sister	Mi hermana	Feminine



Check word order! Tengo los ojos **azules** = I have **blue eyes**

Adjectives always follow the nouns!!



Year 8 Most Common Mistakes!

Mi tiempo libre- My free time

English	Spanish	Check!
To talk on the phone	chatear en el móvil	Spelling & pronunciation.
To do sports	practicar/hacer deportes	Punctuation = ¿?, accent
To go out with my friends	salir con mis amigos	Punctuation Spelling & pronunciation

A = **un** (m), **una** (f), **unos** (m plural) **unas** (f plural)

The = **el** (m), **la** (f), **los** (m plural) **las** (f plural)

Los deportes- Sports

English	Spanish	Check!
Football	El fútbol	Acute accent & spelling!
Horse riding	La equitación	Acute accent
Swimming	La natación	Acute accent
Tennis	El tenis	Spelling!



Remember!
We use the verb 'jugar' when we talk about ball sports.
We use the verb 'hacer' when we talk about sports without a ball.



Key irregular verbs:

Soy= I am
Tengo= I have
Voy= I go

Jugar – to play		
yo	juego	I play
tú	juegas	You play
él/ella	juega	He/She plays
nosotros	jugamos	We play
vosotros	jugáis	You play
ellos/ellas	juegan	They play
Hacer – to do		
yo	hago	I do
tú	haces	You do
él/ella	hace	He/She does
nosotros	hacemos	We do
vosotros	hacéis	You do
ellos/ellas	hacen	They do



El tiempo- The weather



English	Spanish	Check!
It's sunny	Hace sol	Hace = it is
It's rainy	Llueve	Spelling!
It's windy	Hay viento	Hay = it is/ there is



Opinions

English	Spanish	Check!	Opinion + infinitive verb	Opinion + n for plurals!
I like	Me gusta (n)	Me ahead of gusta	Odio +bailar salsa	Me gusta mi gato
I don't like	No me gusta (n)	No ahead of the verb	Me gusta + leer	Me gusta <u>an</u> mis gato <u>s</u>
I hate	Odio	NO me ahead of odio		

Check **word order** and **adjective endings!**

Tengo los **ojos azules** = I have **blue eyes**.

Tengo el pelo **castaño** = I have **brown hair**

Adjectives always follow the noun!





Year 9 Most Common Mistakes!


A = **un (m), una (f), unos (m plural) unas (f plural)**

The = **el (m), la (f), los (m plural) las (f plural)**

Numbers

English	Spanish	Check!
2	cuatro	 Spelling and Pronunciation!
5	cinco	
6	seis	
7	siete	
9	nueve	
10	diez	
20	veinte	

Time

English	Spanish	Check!
hour(s)	hora (s)	Silent h and feminine Spelling Spelling Spelling 
quarter past	y cuarto	
half past	y media	
quarter to	menos cuarto	

Remember the **days of the week!**

lunes, martes, miércoles, jueves, viernes, sábado, domingo

- Los sábados - on Saturdays
- Los domingos - on Sundays



The verb *doler* ('to hurt') (o>ue)

English	Spanish	Check!
It hurts me	Me duele(n)	Me / (n)
It hurts you	Te duele(n)	Te / (n)
It hurts him/her	Le duele(n)	Le / (n)

Me duele **la** cabeza / Me duelen **las** piernas

School Subjects

English	Spanish	Check!
Spanish	el español	Tilde (ñ) Acute accent Acute accent Acute accent Acute accent & spelling! 
French	el francés	
English	el inglés	
Biology	la biología	
Technology	la tecnología	

Check **word order** and **adjective endings!**

Tengo los **ojos azules** = I have **blue eyes**.

Tengo el pelo castaño = I have brown hair

Adjectives always follow the noun!!



School Subjects!

To express your **opinion** about them, remember to put **el/la/las** ahead of the school subject.

Me gusta **el** español
Me gustan **las** ciencias



Opinions

English	Spanish	Check!
I like	Me gusta(n)	Me ahead of gusta
I don't like	No me gusta(n)	No ahead of the verb
I hate	Odio	NO me ahead of odio

Adjectives

English	English	Check!
difficult	difícil(es)	Accents Accents Spelling/agreement Spelling/agreement
easy	fácil(es)	
practical	práctico/a/os/as	
boring	aburrido/a/os/as	

Negatives

English	English	Check!
I don't like rice	No me gusta el arroz	Accents Accents Spelling/agreement Spelling/agreement
I never eat ceviche	Nunca como ceviche	
I drink neither juice nor milk	No bebo ni zumo ni leche	
I don't like mushrooms at all	No me gustan nada los champiñones	

NOTE that **nada** is also used to mean '**nothing**' or '**anything**' in a negative sentence:

No como **nada**





Verbos - El presente



(1) - AR	hablar – to talk	
yo	hablo	I talk
tú	hablas	You talk
él/ella	habla	He/She talks
nosotros	hablamos	We talk
vosotros	habláis	You all talk
ellos/ellas	hablan	They talk

Verbos AR	
estudiar	to study
repasar	to revise
usar	to use
cocinar	to cook
trabajar	to work
gritar	to shout

(2) - ER	Aprender – to learn	
yo	aprendo	I learn
tú	aprendes	You learn
él/ella	aprende	He/She learns
nosotros	aprendemos	We learn
vosotros	aprendéis	You all learn
ellos/ellas	aprenden	They learn

Verbos ER	
aprender	to learn
comer	to drink
correr	to run
hacer	to do

(3) - IR	Vivir – to live	
yo	Vivo	I live
tú	Vives	You live
él/ella	Vive	He/She lives
nosotros	Vivimos	We live
vosotros	Vivís	You all live
ellos/ellas	Viven	They live

Verbos IR	
vivir	to live
escribir	to write
abrir	to open

(4) - IRREG	Tener – to have	
yo	tengo	I have
tú	tienes	You have
él/ella	tiene	He/She has
nosotros	tenemos	We have
vosotros	tenéis	You all have
ellos/ellas	tienen	They have

(5) - IRREG	Ser – to be	
yo	soy	I am
tú	eres	You are
él/ella	es	He/She is
nosotros	somos	We are
vosotros	sois	You all are
ellos/ellas	son	They are

(6) - IRREG	Estar – to be	
yo	estoy	I am
tú	estás	You are
él/ella	está	He/She is
nosotros	estamos	We are
vosotros	estáis	You all are
ellos/ellas	están	They are

Cheeky Verbs

(7) - IRREG	Hacer – to do/make	
yo	hago	I do
tú	haces	You do
él/ella	hace	He/She does
nosotros	hacemos	We do
vosotros	hacéis	You all do
ellos/ellas	hacen	They do

(8) - IRREG	Ir – to go	
yo	voy	I go
tú	vas	You go
él/ella	va	He/She is
nosotros	vamos	We go
vosotros	vais	You all go
ellos/ellas	van	They go

(9) - IRREG	salir – to go out	
yo	salgo	I go out
tú	sales	You go out
él/ella	sale	He/She is goes
nosotros	salimos	We gobout
vosotros	salís	You all go out
ellos/ellas	salen	They go out

Cheeky Verbs	
yo	✓ Cheeky
tú	✓ Cheeky
él/ella	✓ Cheeky
nosotros	X No
vosotros	X No
ellos/ellas	✓ Cheeky

u > ue	Cheeky	jugar – to play	
yo	✓	juego	I play
tú	✓	juegas	You play
él/ella	✓	juega	He/She plays
nosotros	X	jugamos	We play
vosotros	X	jugáis	You all play
ellos/ellas	✓	juegan	They play

u > ue	Cheeky	perder – to lose	
yo	✓	pierdo	I lose
tú	✓	pierdes	You lose
él/ella	✓	pierde	He/She loses
nosotros	X	perdimos	We lose
vosotros	X	perdéis	You all lose
ellos/ellas	✓	pierdan	They lose

volver – to return
(o>ue)

e > ie	Cheeky	preferir – to prefer	
yo	✓	prefiero	I prefer
tú	✓	prefieres	You prefer
él/ella	✓	prefiere	He/She prefers
nosotros	X	preferimos	We prefer
vosotros	X	preferís	You all prefer
ellos/ellas	✓	prefieren	They prefer

pensar – to think
(e>ie)



Reflexive Verbs (los verbos reflexivos)

Reflexive Pronouns	
yo	Me
tú	Te
él/ella	Se
nosotros	Nos
vosotros	Os
ellos/ellas	Se

	Reflexive Pronoun	Llamarse – to call (oneself)	
yo	Me	llamo	I call (myself)
tú	Te	llamas	You call (yourself)
él/ella	Se	llama	He/She calls (him/her self)
nosotros	Nos	llamamos	We call (ourselves)
vosotros	Os	llamáis	You all call (yourselves)
ellos/ellas	Se	llaman	They call (themselves)

acostarse	to go to bed
afeitarse	to shave
bañarse	to bathe
ducharse	to shower
enfadarse	to get angry
lavarse	to wash
Levantarse	to get up
pelearse	to fight
peinarse	to comb
quedarse	to stay
sentarse	to sit

The near future tense (el future inmediato)

By combining a form of the verb **ir** in the present tense with the preposition **a** and an **infinitive**, you can say what you or others are going to do in the near future.

Voy
Vas
Va
Vamos
Vais
Van

+ a + infinitive

Voy a ir de vacaciones – I am going to go on holiday
Vas a hacer los deberes – You are going to do homework.
Va a estudiar mucho – He/She is going to study a lot.
Vamos a ir de vacaciones – We are going to go on holiday
Vais a hacer los deberes – You are all going to do homework.
Van a ir de vacaciones – They are going to go on holiday




The Conditional tense (el condicional)

The conditional is usually translated into English as 'would'. To form the conditional in Spanish, add the following endings to the infinitive form of the verb.

	AR, ER & IR
yo	ía
tú	ías
él/ella	ía
nosotros	íamos
vosotros	íais
ellos/ellas	ían

	hablar	comer	vivir
yo	hablaría	comería	comería
tú	hablarías	comerías	comerías
él/ella	hablaría	comería	comería
nosotros	hablaríamos	comeríamos	comeríamos
vosotros	hablaríais	comeríais	comeríais
ellos/ellas	hablarían	comerían	comerían

Note that the irregular verbs in the future tense are also irregular in the conditional



Poner	To put	Pondr-
Decir	To say	Dir-
Haber	To have	Habr-
Salir	To go out	Saldr-
Hacer	To do	Har-
Poder	To be able	Pod-
Tener	To have	Tendr-
Querer	To want	Querr-
Saber	To know	Sabr-
Venir	To come	Vendr-



The preterite tense (el pretérito)

This past tense is used to describe completed actions that took place at a fixed point in time or during a specific period of time. To form the preterite tense for regular formed verbs, remove the -ar, -er or -ir from the infinitive and add the following endings:-

	AR
yo	é
tú	aste
él/ella	ó
nosotros	amos
vosotros	asteis
ellos/ellas	aron

	ER & IR
yo	í
tú	iste
él/ella	ío
nosotros	imos
vosotros	isteis
ellos/ellas	ieron

	hablar	comer	vivir
yo	hablé	comí	viví
tú	hablaste	comiste	viviste
él/ella	habló	comió	vivió
nosotros	hablamos	comimos	vivimos
vosotros	hablasteis	comisteis	vivisteis
ellos/ellas	hablaron	comieron	vivieron

Note: there are a lot of irregular verbs in the preterite tense

el pretérito de verbos con raíces irregulares						
1. Hay un grupo de terminaciones 2. ¡No hay ningún acento! 3. *Si la tercera persona plural termina en j se usa -eron (no-ieron). 4. *hacer - la raíz de la tercera persona singular es hiz > hizo						
infinitivo	raíz irregular	terminaciones		ejemplos		
andar	anduv-	e iste o	imos isteis ieron	poder	saber	
caber	cup-			pude	supe	vine
estar	estuv-			podiste	supiste	viniste
haber	hub-			pudo	supo	vinó
hacer	*hic-			podimos	supimos	vinimos
poder	pod-			podisteis	supisteis	vinisteis
poner	pus-			podieron	supieron	vinieron
querer	quis-					
saber	sup-					
tener	tuv-					
venir	vin-					
decir	*dij-					hacer
traer	*traj-			hice	dije	
				hiciste	dijiste	
				hizo	dijo	
				hicimos	dijimos	
				hicisteis	dijisteis	
				hicieron	dijeron	
				traje	trajiste	
				traje	trajiste	
				trajo	trajo	
				trajimos	trajimos	
				trajisteis	trajisteis	
				trajeron	trajeron	



The imperfect tense (el imperfecto)

This tense is used to describe repeated actions in the past (what **used** to be done) or what someone **was** doing. To form it, remove the last two letters of the infinitive and add the following endings:-

	AR
yo	aba
tú	abas
él/ella	aba
nosotros	ábamos
vosotros	abais
ellos/ellas	aban

	ER & IR
yo	ía
tú	ías
él/ella	ía
nosotros	íamos
vosotros	íais
ellos/ellas	ían

	hablar	comer	vivir
yo	hablaba	comía	vivía
tú	hablabas	comías	vivías
él/ella	hablaba	comía	vivía
nosotros	hablábamos	comíamos	vivíamos
vosotros	hablabais	comíais	vivíais
ellos/ellas	hablaban	comían	vivían

Note: there are only 3 irregular verbs in the imperfect tense (ser, ir & ver)

	Ser (to be)
yo	era
tú	eras
él/ella	era
nosotros	éramos
vosotros	erais
ellos/ellas	eran

	Ir (to go)
yo	iba
tú	ibas
él/ella	iba
nosotros	íbamos
vosotros	ibais
ellos/ellas	iban

	Ver (to see)
yo	veía
tú	veías
él/ella	veía
nosotros	veíamos
vosotros	veíais
ellos/ellas	veían



People
Action
Location
Mood
Season



Lleva(n)

un jersey	a jumper
una camiseta	a t-shirt
una camisa	a shirt
una falda	a skirt
unos pantalones	trousers
una chaqueta	a coat
unas botas	boots
unos zapatos	shoes
unos zapatillas deportivas	trainers

P

Hay

un hombre	a man
una mujer	a woman
una pareja	a couple
un chico/una chica	a boy/a girl
___ personas	___ people
mucha gente	lots of people



A



Está(n)

bebiendo	(drinking)
Caminando	(walking)
comiendo	(eating)
corriendo	(running)
jugando (al)	(playing)
leyendo	(reading)
llevando	(wearing)
riendo	(laughing)
sonriendo	(smiling)
trabajando	(working)

En la foto se ve...
En la imagen, veo...

In the photo, one can see...
In the image, I see...



A la derecha, hay...
A la izquierda, hay...

On the right, there is/are...
On the left, there is/are...

En el centro, hay...

In the centre, there is/are...

En el primer fondo hay...

In the foreground, there is/are...

En el fondo, hay...

In the background, there is/are...

S

Hace calor	It's hot
Hace sol	It's sunny
Hace frío	It's cold
Hace buen tiempo	It's good weather
Hace mal tiempo	It's bad weather
Hace viento	It's windy
Está lloviendo	It's raining
Está nevando	It's snowing



M

Parece(n)

feliz / contento/a(s)	happy
triste(s)	sad
cansado/a(s)	tired



(No) me gusta la foto porque I (don't) like the photo because

me pone feliz / triste	it makes me happy/sad
me preocupa	it worries me
me hace pensar (sobre)	it makes me think (about)

L



Está(n)

en casa	at home
en el jardín	in the garden
en el parque	in the park
en la playa	on the beach
el un pueblo/una ciudad	in a town/city
en una tienda	in a shop
En España	in Spain

cerca de	near	lejos de	far
----------	------	----------	-----





Tenses
Opinions
Reasons
Time phrases
Intensifiers
Language to show off
Link words
Adjectives

Opiniones

Me encanta(n)	I love
Me gusta(n) mucho	I like a lot
Me gusta(n)	I like
Me mola(n)	I like
Me chifla(n)	I like
No me gusta(n)	I don't like
No me gusta(n) nada	I don't like at all
Odio/Detesto	I hate
Prefiero	I prefer



Me apasiona(n)	It is a passion of mine
Me fascina(n)	It fascinates me
Me interesa(n)	It interests me
Me da(n) igual	It is all the same to me
Me aburre(n)	It bores me
Me da(n) asco	It disgusts me

En mi opinión	In my opinion
A mi modo de ver	In my opinión
A mi juicio	In my opinión
Soy de la opinión de que	I am of the opinión that
Pienso que	I think that
Creo que	I believe that
Supongo que	I suppose that
Me imagino que	I imagine that
Me parece que	It seems to me that
Diría que	I would say that

Según mi <u>madre</u>	According to my <u>mum</u>
Mi <u>madre</u> piensa que	My mum thinks that
Mis <u>padres</u> piensan que	My parents think that

Reasons

porque es + adj + justification	because it is ...
porque son + adj + justification	because they are...



Time phrases

nunca	never
siempre	always
muchas veces	many times
a veces	sometimes
a menudo	often
generalmente	generally
con frecuencia	frequently
raramente	rarely



de vez en cuando	from time to time
una vez a la semana	once a week
dos veces al mes	twice a month
tres veces al día	three times a day
cuatro veces al año	four times a year
de pascuas a ramos	once in a blue moon

Intensifiers

muy	very
bastante	quite
un poco	a little/bit
demasiado	too (much)
realmente	really



mucho/a/os/as	lots
poco/a/os/as	few
todo/a/os/as	all
alguno/a/os/as	some

Language to show off

Si pudiera + conditional	If I could...
Si tuviera + conditional	If I had...
Si quisiera + conditional	If I wanted...



Link words

sin embargo	however
No obstante	nonetheless
aunque	although
por lo tanto	therefore
o	or
pero	but
porque	because
ya que	given that
dado que	given that
cuando	when
donde	where
por eso	for this reason
también	also
y	and (e = and before i)
por un lado... por otro lado...	
one one hand... on the other hand....	



Adjectives

antiguo/a – viejo/a	old
nuevo/a	new
grande	big
pequeño/a	small
bueno/a	good
malo/a	bad
fantástico	fantastic
increíble	incredible
aburrido/a	boring
interesante	interesting
divertido/a	fun
gracioso/a	funny



See Knowledge Organiser for more adj.

See Knowledge Organiser for more info.

